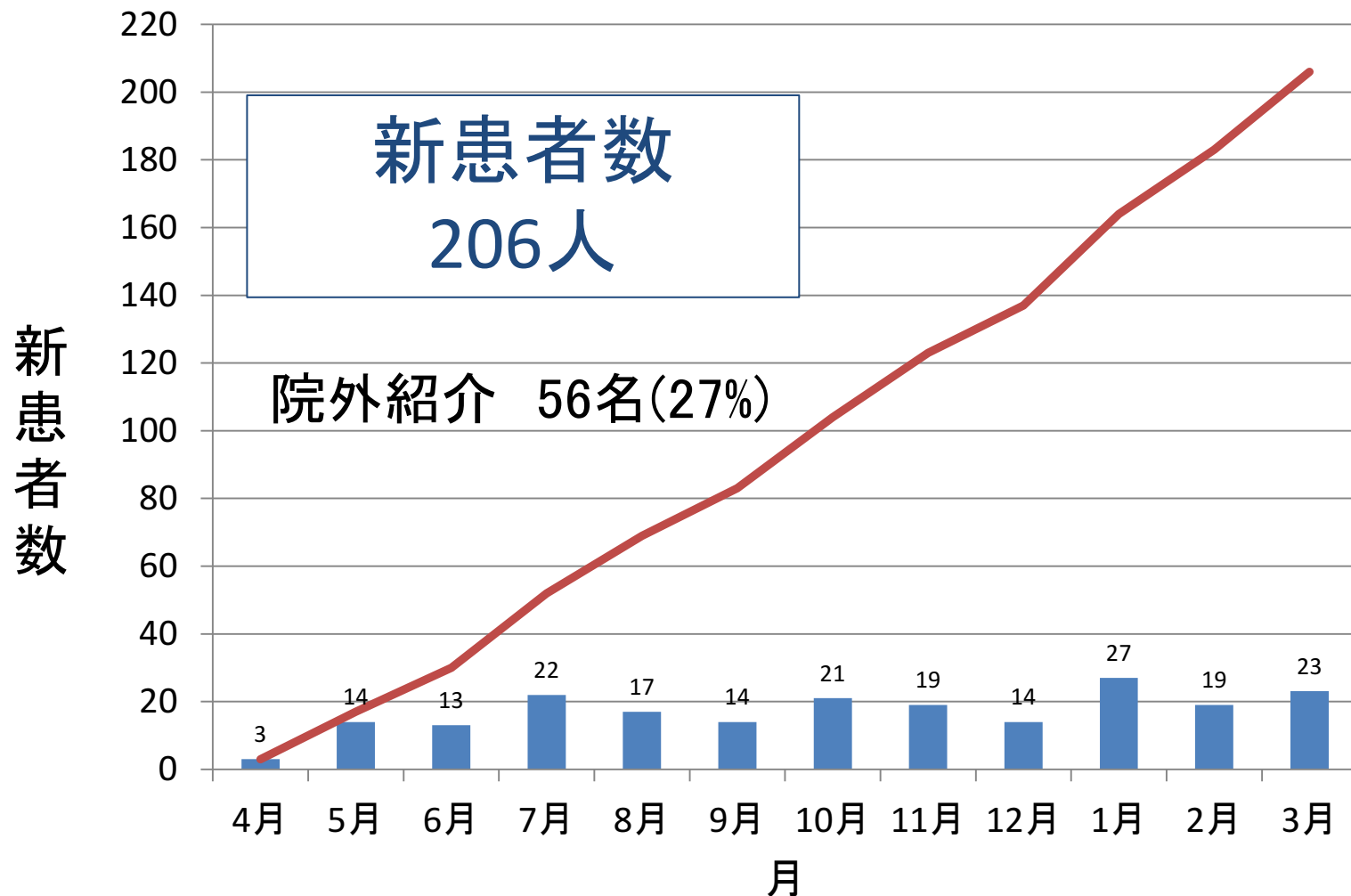
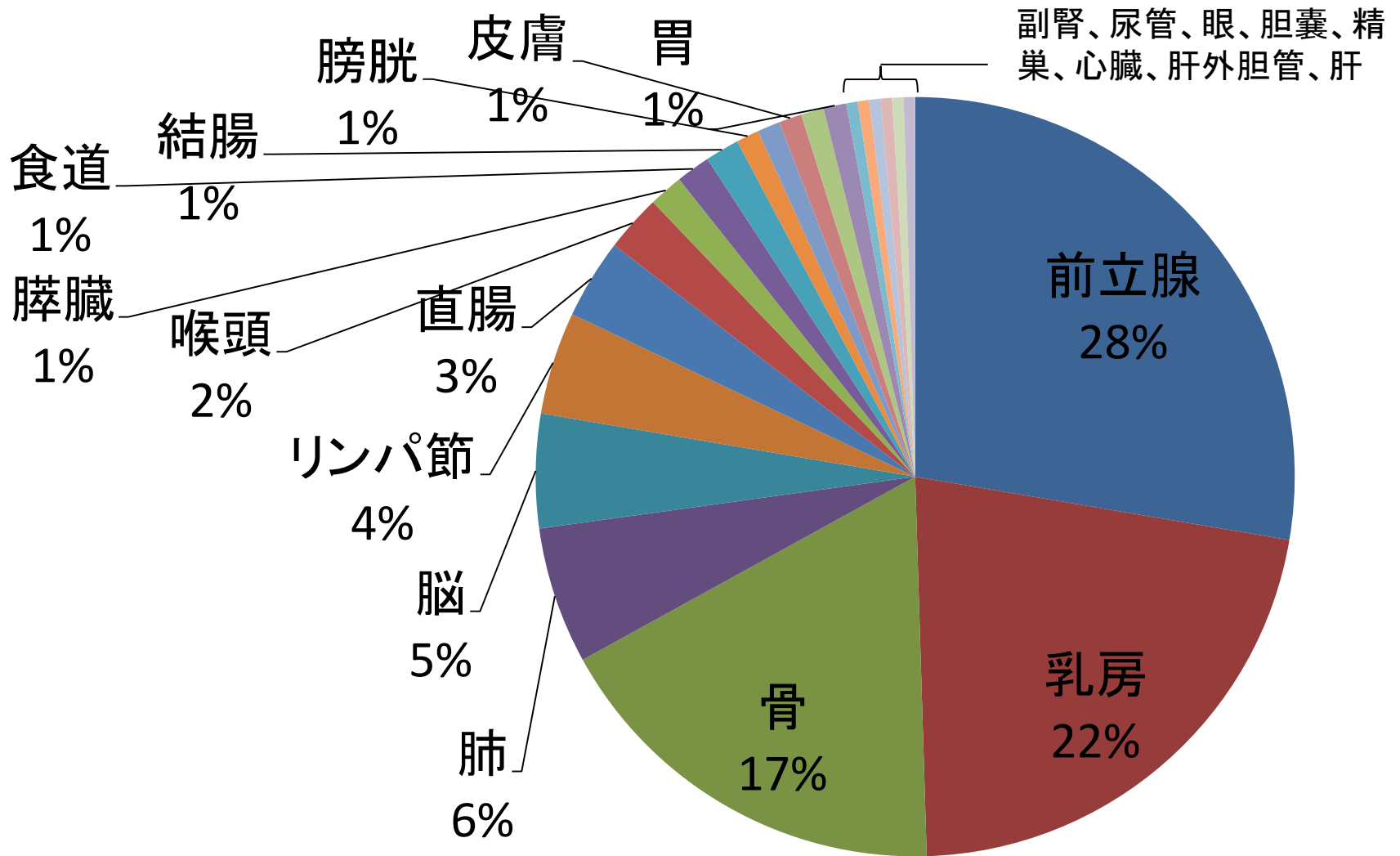


平成30年度 放射線治療実績

■新患者数 —新患者数累計



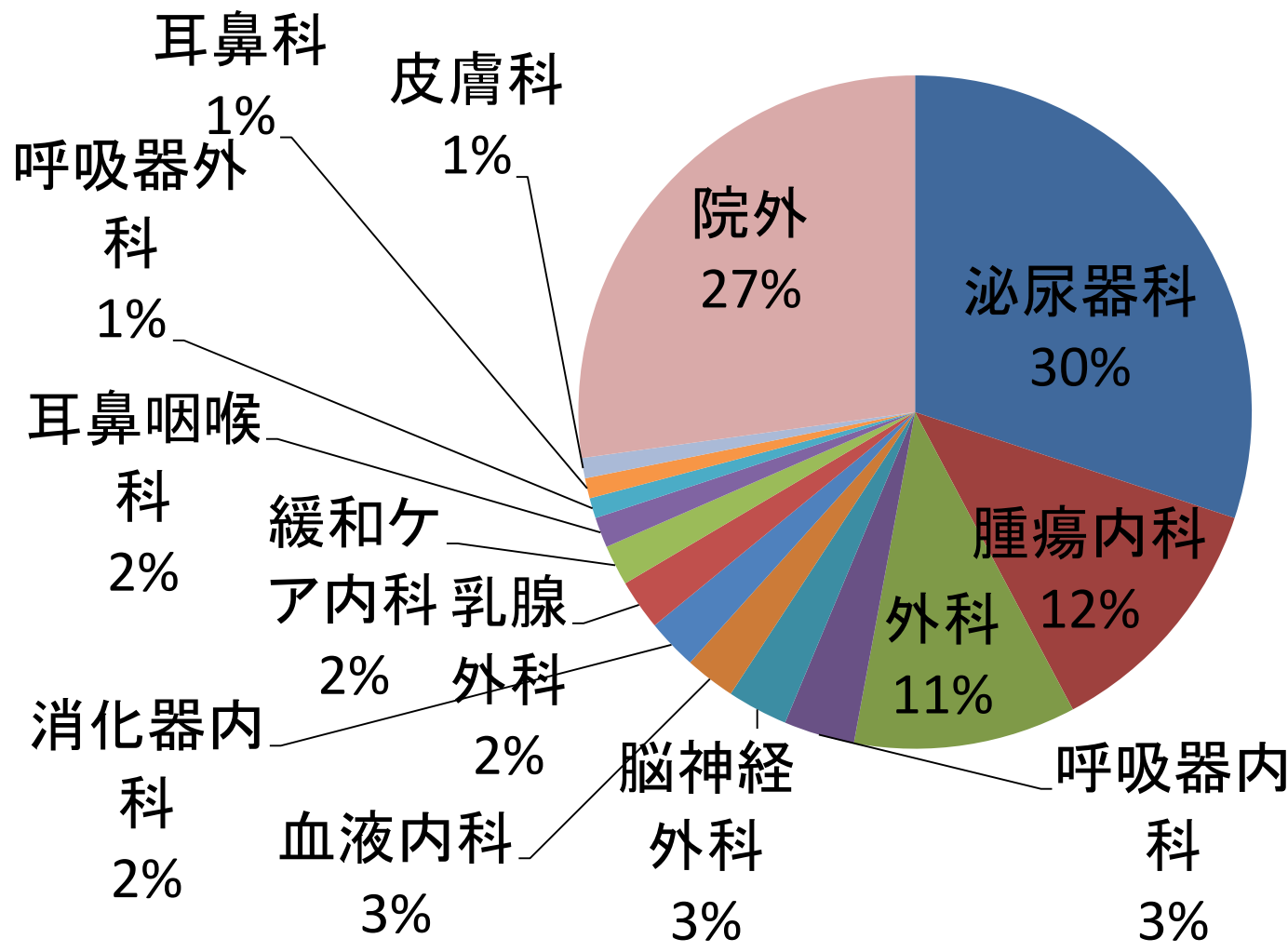
平成30年度 部位別放射線治療の割合



$n = 206$

部位別	放射線治療患者数の割合		
前立腺		57	27.7%
乳房		45	21.8%
骨		36	17.5%
肺		12	5.8%
脳		10	4.9%
リンパ節		9	4.4%
直腸		7	3.4%
喉頭		5	2.4%
脾臓		3	1.5%
食道		3	1.5%
結腸		3	1.5%
膀胱		2	1.0%
副腎		2	1.0%
皮膚		2	1.0%
尿管		2	1.0%
胃		2	1.0%
眼		1	0.5%
胆嚢		1	0.5%
精巣		1	0.5%
心臓		1	0.5%
肝外胆管		1	0.5%
肝		1	0.5%
		206	100.0%

平成30年度 依頼別放射線治療の割合



依頼科	人数
泌尿器科	62
腫瘍内科	25
外科	22
呼吸器内科	7
脳神経外科	6
血液内科	5
消化器内科	5
乳腺外科	5
緩和ケア内科	4
耳鼻咽喉科	3
呼吸器外科	2
耳鼻科	2
皮膚科	2
院外	56
合計人数	206