




人工股関節全置換術を受けられる患者様へ(1ページ目)

月日 項目	入院日～手術前日	手術当日(手術前)	手術当日(手術後)
目標	手術を受ける準備ができる		安静を守ることができる 疼痛がコントロールされる
治療 薬剤 処置 リハビリ	中止薬を中止していただきます 手術に必要な物品を確認します 術前よりリハビリの打ち合わせを行います	術着に着替えます 血栓予防のため弾性ストッキングを履きます 手術時間は前後する場合があります 指示された薬を飲みます(内服しない場合あり) ※手術前にしていただくこと 義歯、指輪、コンタクトレンズ、めがね、時計、化粧、かつら、髪留めをはずしてください	点滴を行っています 定期的にガーゼの性状を観察します 現在飲んでいる薬は指示があるまで飲まないでください 血栓予防のために両足にポンプを装着します
検査	血液検査、レントゲン、肺機能、心電図検査をします (外来で済ませている場合は不要です)		術後レントゲン検査を行います
活動・安静度	制限ありません		ベッド上安静です 横向きになりたい時は看護師を呼んでください
食事 (栄養士の指導も含む)		食事はできません 絶飲食の時間は麻酔科医に従ってください 医師の指示に従い、経口補水液を飲んで下さい	医師の許可があれば飲水ができます
清潔	シャワー浴(清拭、洗髪、陰部洗浄)		
排泄	制限はありません		排尿: 尿道カテーテルが入っています 排便: ベッド上で便器を使用します
説明 (教育・指導)	主治医、麻酔科医、手術室の看護師、病棟看護師が手術、手術までの流れを説明します 脱臼予防について看護師がパンフレットを用いて説明します	手術中、ご家族の方はお部屋かデイルームでお待ちください	主治医が家族(本人)へ術後説明をします



人工股関節全置換術を受けられる患者様へ(2ページ目)

項目 \ 月日	術後1日目	術後2日目	術後3日目	術後4～13日目	術後14日目(退院日)
目標	安静を守ることができる 疼痛がコントロールされる 			リハビリが進む 疼痛がコントロールされる	術後合併症の出現なく退院 ができる
治療 薬剤 処置 リハビリ	医師の指示があれば薬を再開します 内服鎮痛剤が処方されます 弾性ストッキングは主治医の指示がある まで装着し続けます 両足のポンプは車椅子に移動できれば 除去します 訓練室でリハビリを行います 歩行訓練を開始します 			術後4日目ガーゼ交換をします	
検査				必要に応じ、レントゲンや採血など の検査を行います 	
活動・安静度	車椅子に乗ることができます				
食事 (栄養士の指 導も含む)	朝から食事を再開します 				
清潔	看護師が清拭や陰部を洗浄します			術後4日目のガーゼ交換後から シャワーに入れます	
排泄	排尿:状況に応じて尿道カテーテルを抜 きます 排便:ベッド上で便器を使用します				
説明 (教育・指導)	足を組んだり、腰を深く曲げないよう にしましょう				看護師が外来の予約日や内 服などの説明を行います

宝塚市立病院 整形外科

注1. 病名等は現時点で考えられるものであり、今後検査等を進めていくにしたがって変わる可能性もあります。

注2.入院期間については、現時点で予想されるもので、今後の経過で変更となる可能性もあります。

注3.外来医師と入院中主治医は、異なる場合があります。

R2/8作成 N040003P02